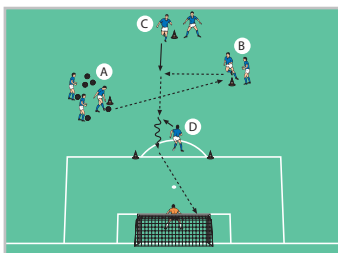


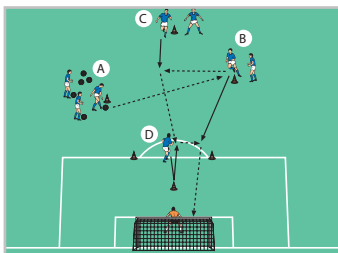
HAUPTTEIL : Pass-Kombinationen und Torschuss



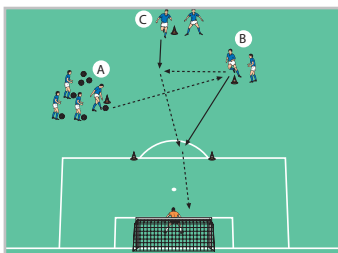
Übung 1



Übung 2



Übung 3



ORGANISATION

- Für jedes Team 1 Tor mit Torhüter auf der Grund Grundlinie errichten
- 16 Meter vor jedem Tor eine Schusslinie markieren

ABLAUF

Übung 1

Gleicher Ablauf bei beiden Mannschaften:

- A passt zu B, der den Ball direkt auf den in den freien Raum startenden C prallen lässt.
- C spielt zu D, der dem Ball entgegengeht, und zum Torschuss an- und mitnimmt.
- Alle Spieler rücken eine Position weiter.
- Welches Team erzielt in 5 Minuten die meisten Treffer?

Übung 2

Gleicher Ablauf bei beiden Mannschaften:

- A passt zu B, der den Ball direkt auf den in den freien Raum startenden C prallen lässt.
- C spielt zu D, der dem Ball entgegengeht (ein Hütchen als Orientierung aufstellen) und auf den nachstartenden B zum Torschuss auflegt.
- Alle Spieler rücken eine Position weiter.
- Welches Team erzielt in 5 Minuten die meisten Treffer?

Übung 3

Gleicher Ablauf bei beiden Mannschaften:

- A passt zu B, der den Ball direkt auf den in den freien Raum startenden C prallen lässt.
- Mit dem Pass startet B sofort Richtung Tor und verwertet den in den Lauf gespielten Ball von C.
- Alle Spieler rücken eine Position weiter.
- Welches Team erzielt in 5 Minuten die meisten Treffer?

TIPPS UND KORREKTUREN

- Durch den Wettbewerbscharakter ist die Motivation und Konzentration beim Torschuss hoch!
- Jedes Ballfordern durch einen Antritt signalisieren!
- Scharfe Pässe fordern!
- Der Torschuss muss jeweils vor dem Strafraum erfolgen, ansonsten zählt der Treffer nicht!